Fragebogen Schleusensteuerung

Ihre Daten

Firma: _____

Ansprechpartner: _____

Tel.: _____

E-Mail: _____

Objekt: _____

Schleusenanlage

Anwendung: _____

(z.B. Labor/Reinraum, Personensicherheitsschleuse, Materialschleuse, Produktionsanlage, Behindertenanlage)

Gesamtanzahl der Türen/Tore: _____

Anzahl der Schleuse(n): _____ mit _____ Stück Türen

Anzahl der Schleuse(n): _____ mit _____ Stück Türen

Bemerkungen: _____

_____

Tor-/Wanddaten

Montageort:

☐ Innentür/-tor ☐ Außentür/-tor

☐ Drehflügeltüren ☐ Schiebetüren ☐ Klappen

___-flügelig ___ Stück ___-flügelig ___ Stück

Türmaterial: _____

Höhe: _____ mm

Breite: _____ mm

Bemerkungen: _____

_____

Material Trennwände: _____

(z.B. Mauerwerk, Beton, Trockenbau, Isolierverbundplatten)

Wandstärke: _____ mm

Bedienelemente

Bedienelemente auf beiden Türseiten an _____ Türen
Bedienelemente auf nur einer Türseiten an _____ Türen

Bedienelement mit Türzustandsanzeige (rot/grün)
mit Öffnertaster und Not-Auf-Taster _____ Stück
mit Öffnertaster, ohne Not-Auf-Taster _____ Stück
mit integrierter Zugangskontrolle und Not-Auf-Taster _____ Stück
mit integrierter Zugangskontrolle, ohne Not-Auf-Taster _____ Stück

Bemerkungen: _____

_____

(z.B. Einsatz Zutrittskontrollsystem auf nur einer Türseite)

NOT-AUF-Taster: ◯ mit ◯ ohne Plombierhauben
NOT-AUF: ◯ öffnet je 1 Tür (lokal)
◯ öffnet alle Türen einer Schleuse (global)

Montageart: ◯ Profilmontage ◯ Aufputz ◯ Unterputz

Verriegelungs-elemente

Verriegelungselement:
◯ Elektrohaftmagnet ◯ E-Türöffner

Bemerkungen: _____

_____

(z.B. Montagestelle Magnet, Arbeits-/Ruhestrom E-Öffner etc.)

Andere Verriegelung: _____
(z.B. Elektroriegel, Motorschloss)

Montageart:
◯ Profilmontage ◯ Aufputz ◯ Unterputz

Verbindungs- und Anschlusskabel



Steuerleitung rot

☐ 3 m ☐ 5 m ☐ 10 m ☐ Kupplung zur Verbindung von zwei Steuerleitungen

Stromleitung schwarz

◯ 3 m ◯ 5 m ◯ 10 m ◯ 15 m



Verbindungskabel Steuerterminal / Bedienterminal gelb

◯ 0,5 m ◯ 1 m

Verbindungskabel Steuerterminal / Verriegelungselement blau

◯ 0,5 m ◯ 2 m ◯ 4 m



Für Schleusen, bei denen mehrere Verteilerkästen zum Einsatz kommen

Steuerleitung rot

☐ 3 m ☐ 5 m ☐ 10 m ☐ Kupplung zur Verbindung von zwei Steuerleitungen

Steuerleitung schwarz

◯ 3 m ◯ 5 m ◯ 10 m ◯ 15 m

Sonstige Angaben:

_____

_____

_____

Zubehör

Türantrieb

für _____ Stück Türen in Schleusentürsteuerung integriert

für _____-flügelige ◯ Drehtür ◯ Schiebetür

Türgöße _____ Gewicht _____

(evtl. Fragebogen Torantriebe anfordern)

Bestandsantrieb (Produktangaben): _____

_____

_____

Zeitsteuerung

für einstellbare Schließzeiten an _____ Türen

Zeitsteuerung ohne Anzeige ◯

Zeitsteuerung mit Anzeige: ◯ auf einer Türseite

◯ auf beiden Türseiten

Fluchtwegsicherung

an _____ Türen, davon _____ Brandschutztüren

Zutrittskontrolle

an _____ Türen

◯ gibt die Tür direkt frei ◯ gibt den Öffnungstaster frei

Abstand (Leitungslänge) zwischen der Zutrittskontrolle und dem Terminal: _____ m

Akustische / Optische Signale

an _____ Türen

(z.B. Status der Tür durch Sirene oder Warnblinkanlage)

Türzustandsanzeige an eine Zentrale weiterleiten

◯ ja ◯ nein

Weitere Angaben

Verknüpfung von Einzeltüren verschiedener Schleusen

○ ja (Anlagenzeichnung) ○ nein

Verknüpfung mit übergeordneter Steuerung

○ ja ○ nein

Gewünschte Funktionsweise (z.B. Freischaltung bei bestimmten Druck- und/oder Temperaturparametern)

_____

_____

_____

Schutzart

IP _____ Ex _____ (Anlagenplan + Schutzklasse)

Bemerkungen: _____

_____

Spezielle Umgebungsbedingungen

_____

_____

_____

Montage durch DICTATOR Technik GmbH

○ ja ○ nein

Montageort (genaue Anschrift): _____

_____

_____

Wir werden Ihnen umgehend ein Angebot nach Ihren Angaben unterbreiten. Bei Fragen stehen wir Ihnen gern zur Verfügung.